


Instruction

How to remove entangled ribbon

TANAKA DENSHI KOGYO K.K
Quality Assurance Dpt.




① Hold the ribbon and slowly pull it out while slightly moving it to the left and right.

① リボンを持ち、左右に広げながらゆっくり引き抜き出してください。




① Hold the ribbon and slowly pull it out while slightly moving it to the left and right.

①リボンを持ち、左右に広げながらゆっくり引き抜き出してください。




① Hold the ribbon and slowly pull it out while slightly moving it to the left and right.

① リボンを持ち、左右に広げながらゆっくり引き抜き出してください。




① Hold the ribbon and slowly pull it out while slightly moving it to the left and right.

① リボンを持ち、左右に広げながらゆっくり引き抜き出してください。




① Hold the ribbon and slowly pull it out while slightly moving it to the left and right.

① リボンを持ち、左右に広げながらゆっくり引き抜き出してください。




① Hold the ribbon and slowly pull it out while slightly moving it to the left and right.

① リボンを持ち、左右に広げながらゆっくり引き抜き出してください。




① Hold the ribbon and slowly pull it out while slightly moving it to the left and right.

① リボンを持ち、左右に広げながらゆっくり引き抜き出してください。




① Hold the ribbon and slowly pull it out while slightly moving it to the left and right.

①リボンを持ち、左右に広げながらゆっくり引き抜き出してください。



① Hold the ribbon and slowly pull it out while slightly moving it to the left and right.

① リボンを持ち、左右に広げながらゆっくり引き抜き出してください。




① Hold the ribbon and slowly pull it out while slightly moving it to the left and right.

① リボンを持ち、左右に広げながらゆっくり引き抜き出してください。




① Hold the ribbon and slowly pull it out while slightly moving it to the left and right.

① リボンを持ち、左右に広げながらゆっくり引き抜き出してください。




① Hold the ribbon and slowly pull it out while slightly moving it to the left and right.

① リボンを持ち、左右に広げながらゆっくり引き抜き出してください。



① Hold the ribbon and slowly pull it out while slightly moving it to the left and right.

① リボンを持ち、左右に広げながらゆっくり引き抜き出してください。



① Hold the ribbon and slowly pull it out while slightly moving it to the left and right.

① リボンを持ち、左右に広げながらゆっくり引き抜き出してください。



① Hold the ribbon and slowly pull it out while slightly moving it to the left and right.

① リボンを持ち、左右に広げながらゆっくり引き抜き出してください。




① Hold the ribbon and slowly pull it out while slightly moving it to the left and right.

① リボンを持ち、左右に広げながらゆっくり引き抜き出してください。




① Hold the ribbon and slowly pull it out while slightly moving it to the left and right.

①リボンを持ち、左右に広げながらゆっくり引き抜き出してください。



① Hold the ribbon and slowly pull it out while slightly moving it to the left and right.

①リボンを持ち、左右に広げながらゆっくり引き抜き出してください。




① Hold the ribbon and slowly pull it out while slightly moving it to the left and right.

①リボンを持ち、左右に広げながらゆっくり引き抜き出してください。




① Hold the ribbon and slowly pull it out while slightly moving it to the left and right.

①リボンを持ち、左右に広げながらゆっくり引き抜き出してください。




① Hold the ribbon and slowly pull it out while slightly moving it to the left and right.

① リボンを持ち、左右に広げながらゆっくり引き抜き出してください。




① Hold the ribbon and slowly pull it out while slightly moving it to the left and right.

①リボンを持ち、左右に広げながらゆっくり引き抜き出してください。




① Hold the ribbon and slowly pull it out while slightly moving it to the left and right.

① リボンを持ち、左右に広げながらゆっくり引き抜き出してください。



① Hold the ribbon and slowly pull it out while slightly moving it to the left and right.

① リボンを持ち、左右に広げながらゆっくり引き抜き出してください。



① Hold the ribbon and slowly pull it out while slightly moving it to the left and right.

① リボンを持ち、左右に広げながらゆっくり引き抜き出してください。



① Hold the ribbon and slowly pull it out while slightly moving it to the left and right.

① リボンを持ち、左右に広げながらゆっくり引き抜き出してください。



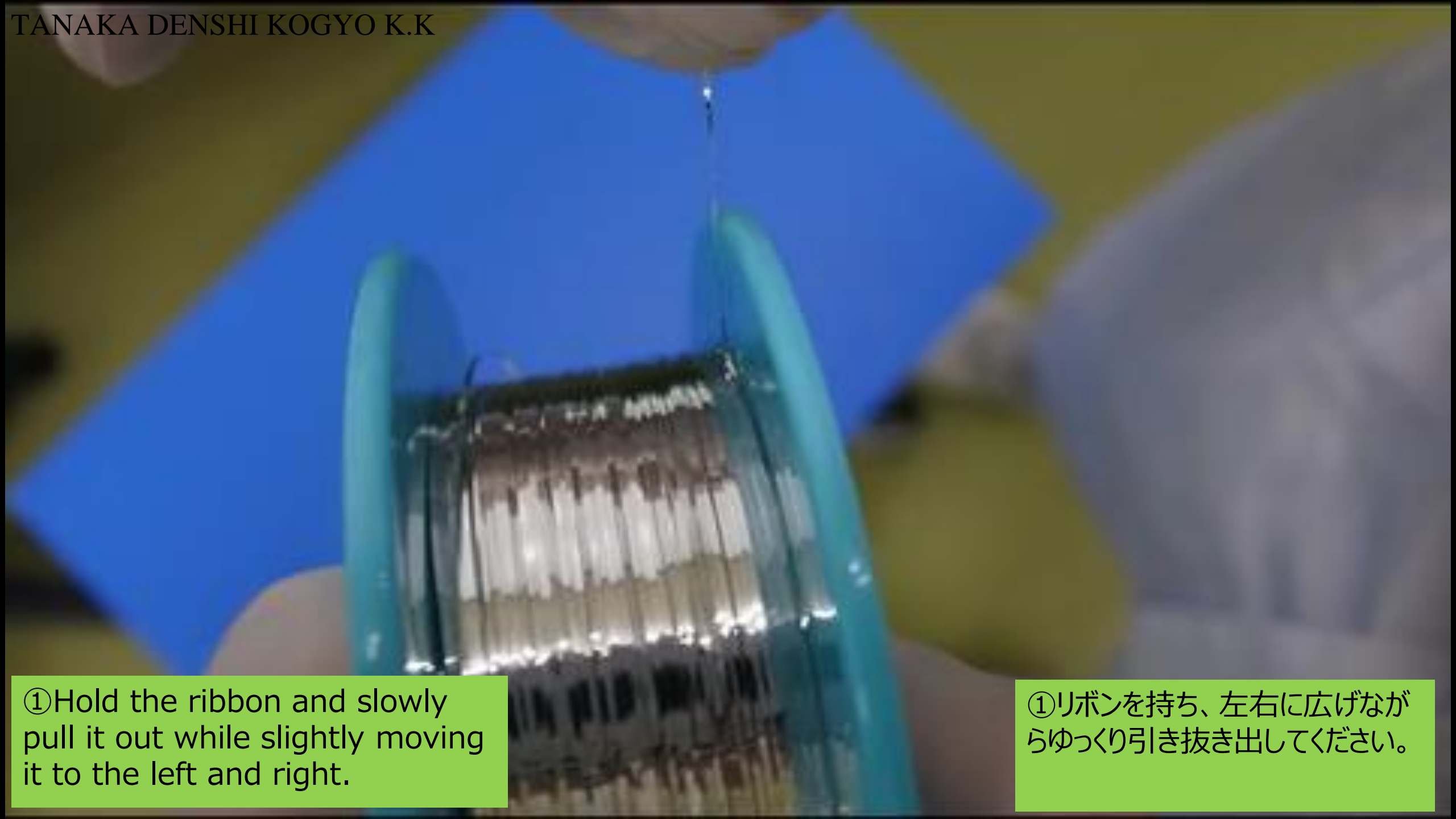
① Hold the ribbon and slowly pull it out while slightly moving it to the left and right.

① リボンを持ち、左右に広げながらゆっくり引き抜き出してください。




① Hold the ribbon and slowly pull it out while slightly moving it to the left and right.

①リボンを持ち、左右に広げながらゆっくり引き抜き出してください。




① Hold the ribbon and slowly pull it out while slightly moving it to the left and right.

①リボンを持ち、左右に広げながらゆっくり引き抜き出してください。




① Hold the ribbon and slowly pull it out while slightly moving it to the left and right.

①リボンを持ち、左右に広げながらゆっくり引き抜き出してください。




① Hold the ribbon and slowly pull it out while slightly moving it to the left and right.

① リボンを持ち、左右に広げながらゆっくり引き抜き出してください。




① Hold the ribbon and slowly pull it out while slightly moving it to the left and right.

①リボンを持ち、左右に広げながらゆっくり引き抜き出してください。




① Hold the ribbon and slowly pull it out while slightly moving it to the left and right.

① リボンを持ち、左右に広げながらゆっくり引き抜き出してください。




① Hold the ribbon and slowly pull it out while slightly moving it to the left and right.

① リボンを持ち、左右に広げながらゆっくり引き抜き出してください。




① Hold the ribbon and slowly pull it out while slightly moving it to the left and right.

① リボンを持ち、左右に広げながらゆっくり引き抜き出してください。




① Hold the ribbon and slowly pull it out while slightly moving it to the left and right.

① リボンを持ち、左右に広げながらゆっくり引き抜き出してください。



① Hold the ribbon and slowly pull it out while slightly moving it to the left and right.

① リボンを持ち、左右に広げながらゆっくり引き抜き出してください。




① Hold the ribbon and slowly pull it out while slightly moving it to the left and right.

① リボンを持ち、左右に広げながらゆっくり引き抜き出してください。



① Hold the ribbon and slowly pull it out while slightly moving it to the left and right.

① リボンを持ち、左右に広げながらゆっくり引き抜き出してください。



① Hold the ribbon and slowly pull it out while slightly moving it to the left and right.

①リボンを持ち、左右に広げながらゆっくり引き抜き出してください。



① Hold the ribbon and slowly pull it out while slightly moving it to the left and right.

① リボンを持ち、左右に広げながらゆっくり引き抜き出してください。




① Hold the ribbon and slowly pull it out while slightly moving it to the left and right.

① リボンを持ち、左右に広げながらゆっくり引き抜き出してください。




① Hold the ribbon and slowly pull it out while slightly moving it to the left and right.

① リボンを持ち、左右に広げながらゆっくり引き抜き出してください。




① Hold the ribbon and slowly pull it out while slightly moving it to the left and right.

① リボンを持ち、左右に広げながらゆっくり引き抜き出してください。



① Hold the ribbon and slowly pull it out while slightly moving it to the left and right.

① リボンを持ち、左右に広げながらゆっくり引き抜き出してください。




① Hold the ribbon and slowly pull it out while slightly moving it to the left and right.

①リボンを持ち、左右に広げながらゆっくり引き抜き出してください。




① Hold the ribbon and slowly pull it out while slightly moving it to the left and right.

①リボンを持ち、左右に広げながらゆっくり引き抜き出してください。




① Hold the ribbon and slowly pull it out while slightly moving it to the left and right.

①リボンを持ち、左右に広げながらゆっくり引き抜き出してください。




② Hold the ribbon and unwind it slowly so that it does not come loose.

②リボンを持ち、緩まないように解いてください。




② Hold the ribbon and unwind it slowly so that it does not come loose.

②リボンを持ち、緩まないように解いてください。




② Hold the ribbon and unwind it slowly so that it does not come loose.

②リボンを持ち、緩まないように解いてください。




② Hold the ribbon and unwind it slowly so that it does not come loose.

②リボンを持ち、緩まないように解いてください。




② Hold the ribbon and unwind it slowly so that it does not come loose.

②リボンを持ち、緩まないように解いてください。




② Hold the ribbon and unwind it slowly so that it does not come loose.

②リボンを持ち、緩まないように解いてください。




② Hold the ribbon and unwind it slowly so that it does not come loose.

② リボンを持ち、緩まないように解いてください。




② Hold the ribbon and unwind it slowly so that it does not come loose.

②リボンを持ち、緩まないように解いてください。




② Hold the ribbon and unwind it slowly so that it does not come loose.

②リボンを持ち、緩まないように解いてください。




② Hold the ribbon and unwind it slowly so that it does not come loose.

②リボンを持ち、緩まないように解いてください。




② Hold the ribbon and unwind it slowly so that it does not come loose.

②リボンを持ち、緩まないように解いてください。




②Hold the ribbon and unwind it slowly so that it does not come loose.

②リボンを持ち、緩まないように解いてください。




②Hold the ribbon and unwind it slowly so that it does not come loose.

②リボンを持ち、緩まないように解いてください。




② Hold the ribbon and unwind it slowly so that it does not come loose.

②リボンを持ち、緩まないように解いてください。




②Hold the ribbon and
unwind it slowly so that it
does not come loose.

②リボンを持ち、緩まないように解
いてください。




②Hold the ribbon and
unwind it slowly so that it
does not come loose.

②リボンを持ち、緩まないように解
いてください。




② Hold the ribbon and unwind it slowly so that it does not come loose.

②リボンを持ち、緩まないように解いてください。




②Hold the ribbon and unwind it slowly so that it does not come loose.

②リボンを持ち、緩まないように解いてください。




② Hold the ribbon and unwind it slowly so that it does not come loose.

②リボンを持ち、緩まないように解いてください。




② Hold the ribbon and unwind it slowly so that it does not come loose.

②リボンを持ち、緩まないように解いてください。




②Hold the ribbon and unwind it slowly so that it does not come loose.

②リボンを持ち、緩まないように解いてください。




② Hold the ribbon and
unwind it slowly so that it
does not come loose.

②リボンを持ち、緩まないように解
いてください。




② Hold the ribbon and unwind it slowly so that it does not come loose.

②リボンを持ち、緩まないように解いてください。




② Hold the ribbon and unwind it slowly so that it does not come loose.

②リボンを持ち、緩まないように解いてください。




② Hold the ribbon and unwind it slowly so that it does not come loose.

②リボンを持ち、緩まないように解いてください。




②Hold the ribbon and unwind it slowly so that it does not come loose.

②リボンを持ち、緩まないように解いてください。




② Hold the ribbon and unwind it slowly so that it does not come loose.

②リボンを持ち、緩まないように解いてください。

A close-up photograph of a typewriter's ribbon mechanism. The mechanism is primarily blue and silver. A thin, white ribbon is being held by a hand, which is visible at the bottom left. The ribbon is being fed into the mechanism, which consists of a series of vertical bars and a central roller. The background is a blurred mix of blue and white.


② Hold the ribbon and unwind it slowly so that it does not come loose.

②リボンを持ち、緩まないように解いてください。




② Hold the ribbon and unwind it slowly so that it does not come loose.

②リボンを持ち、緩まないように解いてください。




②Hold the ribbon and unwind it slowly so that it does not come loose.

②リボンを持ち、緩まないように解いてください。



② Hold the ribbon and unwind it slowly so that it does not come loose.

② リボンを持ち、緩まないように解いてください。



③If possible, unwind two layers or more to check if there is no tangling.

③できれば最低2層解いて引っ掛かりの確認をお願いします。

③If possible, unwind two layers or more to check if there is no tangling.

③できれば最低2層解いて引っ掛かりの確認をお願いします。

③If possible, unwind two layers or more to check if there is no tangling.

③できれば最低2層解いて引っ掛かりの確認をお願いします。

③If possible, unwind two layers or more to check if there is no tangling.

③できれば最低2層解いて引っ掛かりの確認をお願いします。

③If possible, unwind two layers or more to check if there is no tangling.

③できれば最低2層解いて引っ掛かりの確認をお願いします。

③If possible, unwind two layers or more to check if there is no tangling.

③できれば最低2層解いて引っ掛かりの確認をお願いします。

③If possible, unwind two layers or more to check if there is no tangling.


③できれば最低2層解いて引っ掛かりの確認をお願いします。

③If possible, unwind two layers or more to check if there is no tangling.

③できれば最低2層解いて引っ掛かりの確認をお願いします。


③If possible, unwind two layers or more to check if there is no tangling.

③できれば最低2層解いて引っ掛かりの確認をお願いします。



③If possible, unwind two layers or more to check if there is no tangling.

③できれば最低2層解いて引っ掛かりの確認をお願いします。




③If possible, unwind two layers or more to check if there is no tangling.

③できれば最低2層解いて引っ掛かりの確認をお願いします。


③If possible, unwind two layers or more to check if there is no tangling.

③できれば最低2層解いて引っ掛かりの確認をお願いします。



- 通常の巻き模様

Normal winding.



- 崩れた時の巻き模様


Loosened winding.



- 正しいほどき方 (Correct unwinding)

リボンの巻き方向と平行に引く。


Pull in the direction parallel to the winding direction of the ribbon.



- 引っ掛けかけ易いほどき方 (Wrong unwinding)

リボンの巻き方向と異なる方向に引く。

Pull in the direction different from the winding direction of the ribbon.



- 正しい持ち方(Correct Handling)

※スプールの軸を掴みます。

Hold the center of the spool.



- 間違った持ち方(Wrong Handling)

※フランジを掴むと、リボンに触れ、汚染してしまいますので、ご注意ください。

Do not hold the flange.
It will contaminate the ribbon.